

Señales Reglamentarias o Prescriptivas



De prohibición



No Avanzar
R 1



Contramano
R 2



Prohibición de Circular
(Autos)
R 3



Prohibición de Circular
(Motos)
R 3



Prohibición de Circular
(Bicicletas)
R 3



Prohibición de Circular
(Camión)
R 3



Prohibición de Circular
(Acoplado)
R 3



Prohibición de Circular
(Peatón)
R 3



Prohibición de Circular
(Tracción animal)
R 3



Prohibición de Circular
(Animal)
R 3



Prohibición de Circular
(Carro de mano)
R 3



Prohibición de Circular
(Tractor)
R 3



No Girar a la
Izquierda
R 4



No Girar a la
Derecha
R 4



No Girar en U
(no retomar)
R 5



Prohibido
Adelantar
R 6



No Ruidos
Molestos
R 7



No Estacionar
R 8



No Estacionar
ni Detenerse
R 9



Prohibición de
Cambiar de Carril
R 10

Señales Reglamentarias o Prescriptivas



Limitación de Peso
R 11



Limitación de Peso por Eje
R 11



Limitación de Altura
R 12



Limitación de Ancho
R 13



Limitación de Largo
R 14



Límite de Velocidad Máxima
R 15



Límite de Velocidad Mínima
R 16



Estacionamiento Exclusivo
R 17



Circulación Exclusiva (Transporte Público)
R 18



Circulación Exclusiva (Motos)
R 18



Circulación Exclusiva (Bicicleta)
R 18



Circulación Exclusiva (Jinetes)
R 18

De restricción



Circulación Exclusiva
(Peatones)
R 18



Uso de Cadenas
para Nieve
R 19



Giro Obligatorio
(Derecha)
R 20



Giro Obligatorio
(Izquierda)
R 20



Sentido de Circulación
(Derecha)
R 21



Sentido de Circulación
(Izquierda)
R 21



Sentido de Circulación
(Comienzo Sentido Único)
R 21



Sentido de Circulación
(Alternativa)
R 21



Paso Obligado
(Derecha)
R 22



Paso Obligado
(Izquierda)
R 22



Tránsito Pesado
a la Derecha
R 23



Peatones por
la Izquierda
R 24



Puesto de Control
R 25



Comienzo de
Doble Mano
R 26



Transitar con
Luces Bajas Encendidas
Ley N°25456

Señales Reglamentarias o Prescriptivas




De prioridad



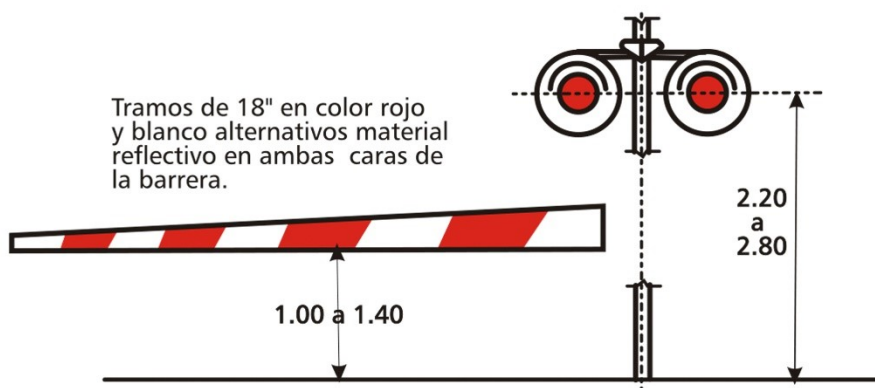
Pare
R 27



Ceda el Paso
R 28



Preferencia de Avance
R 29



Barreras Ferroviales
R 30



Fin de la Prescripción
R31



Fin de la Prescripción
R 32


Señales Preventivas



Advertencias de máximo peligro



Cruce Ferroviario
P 1



Paneles de Prevención
(aprox.)
P 2



Paneles de Prevención
(obstáculo rígido)
P 2




Paneles de Prevención
(curva)
P 2



Paneles de Prevención
(Curva)
P 2



Cruz de San Andrés
P 3



Cruz de San Andrés
P 3



Curva Cerrada
P 4



Cruce de Peatones
P 5



Atención
P 6

Señales Preventivas



Posibilidad de riesgos eventuales



Escolares
P 25



Niños
P 25



Ciclistas
P 26



Jinetes
P 26



Animales Suetos
(Vaca)
P 27



Animales Suetos
(Ciervo)
P 27



Corredor Aéreo
P 28



Presencia de
Vehículo Extraño
(Tranvía)
P 29



Presencia de
Vehículo Extraño
(Tractor)
P 29



Presencia de
Vehículo Extraño
(Ambulancia)
P 29



Vientos Fuertes
Laterales
P 30

Advertencias sobre características físicas de la vía



Puente
Móvil
P 17



Altura
Limitada
P 18



Ancho
Limitado
P 19



Calzada Dividida
P 20



Rotonda
P 21



Incorporación de
Tránsito Lateral
P 22



Inicio de Doble
Circulación
P 23



Encrucijada
(Cruce)
P 24



Encrucijada
(Empalme)
P 24



Encrucijada
(Bifurcación)
P 24



Encrucijada
(Bifurcación Alternativa)
P 24

Señales Preventivas



Curva
(Común)
P7



Curva
(Contracurva)
P7



Curva
(en "S")
P7



Camino
Sinuoso
P8



Pendiente
(Descendente)
P9



Pendiente
(Ascendente)
P9



Estrechamiento
(En las dos manos)
P 10



Estrechamiento
(En una sola mano)
P 10



Perfil Irregular
(Irregular)
P 11



Perfil
(Irregular Badén)
P 11



Perfil Irregular
(Lomada)
P 11



Calzada
Resbaladiza
P 12



Proyección
de Piedras
P 13



Derrumbes
P 14



Túnel
P 15




Puente
Angosto
P 16

Anticipo de otros dispositivos de control de tránsito



Flecha Direccional
P 31



Proximidad de
Semáforo
P 32



Proximidad de
Señal Restrictiva
(Pare)
P 33



Proximidad de
Señal Restrictiva
(Paso)
P 33



Proximidad de
Señal Restrictiva
(Otras)
P 33



Fin de Prevención
P 34



Fin de Prevención
P 34

Señales Preventivas



Nomenclatura vial y urbana. Destinos y distancias



Ruta Panamericana
| 1



Ruta Nacional
| 2




Ruta Provincial
| 3



Nomenclatura Urbana
| 4



Nomenclatura Urbana
| 4



Identificación de
Región y Localidades.
| 5



Orientación
(En Caminos Primarios
y Secundarios)
| 6




Orientación
(En Caminos Secundarios)
| 7



Comienzo o Fin de
Zona Urbana
| 8



Identificación de Jurisdicción
o Acceso Geográfico
| 9



Mojón Kilométrico
| 10



Nomenclatura
de Autopista
| 11

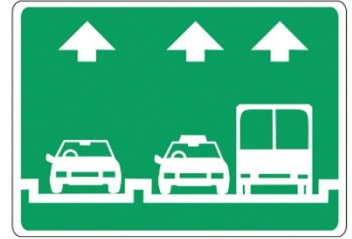
Características de la vía




Comienzo
de Autopista
I 12




Fin de Autopista
I 13



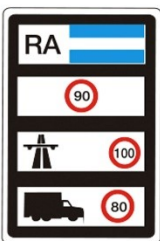
Indicadora de Utilización
de Carriles
I 14




Camino o Calle
Sin Salida
I 15




Camino o Paso
Transitable
I 16



Velocidades
Máximas Permitidas
I 17



Esquema de Recorrido
I 18




Desvío por cambio de
Sentido de Circulación
I 19

Señales Informativas



Estacionamiento
Permitido
I 20



Permitido Girar
(Derecha)
I 21



Permitido Girar
(Izquierda)
I 21




Direcciones Permitidas
(Derecha)
I 22




Direcciones Permitidas
(Izquierda)
I 22



Direcciones Permitidas
(Igual Sentido o Izquierda)
I 22



Direcciones Permitidas
(Igual Sentido o Derecha)
I 22




Direcciones Permitidas
(Ambas Direcciones)
I 22

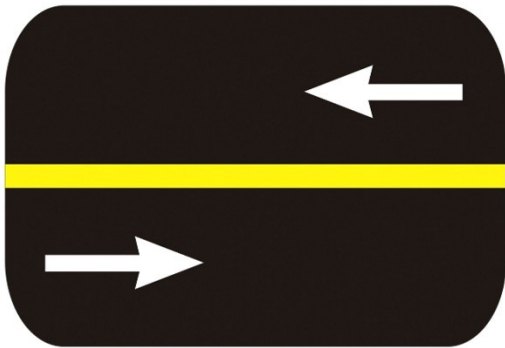


Direcciones Permitidas
(Bifurcación)
I 22

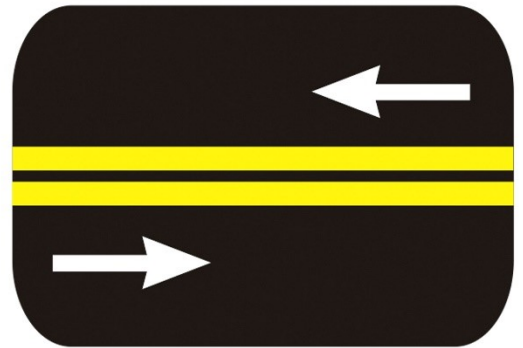
Información Turística y de servicio



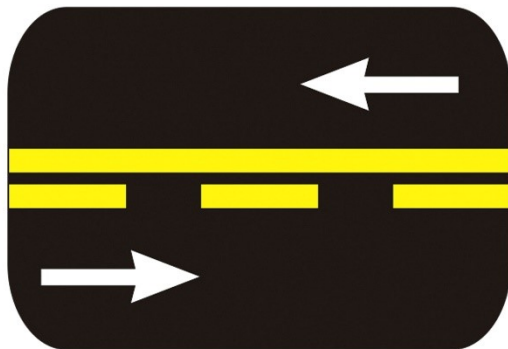
Demarcación Horizontal



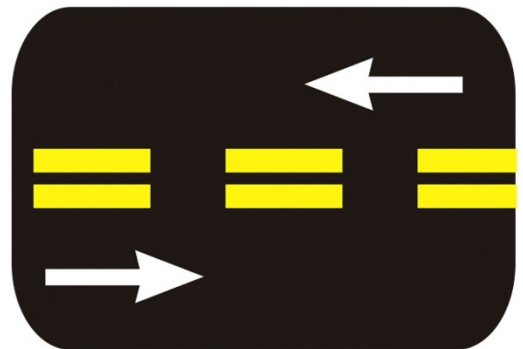
H1
Línea de separación de sentido de circulación
Línea individual continua



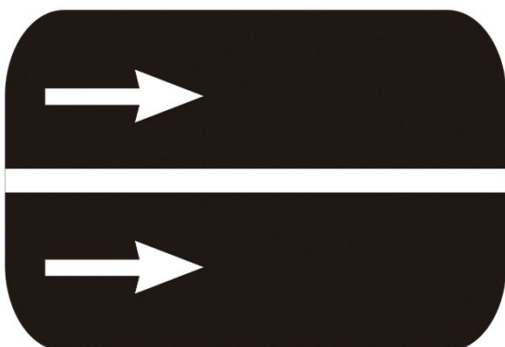
H1
Línea de separación de sentido de circulación
Líneas divisorias paralelas continuas



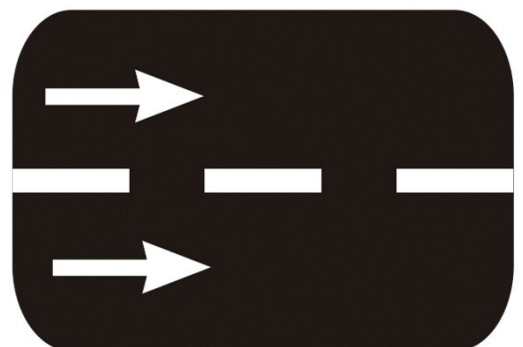
H1
Línea de separación de sentido de circulación
Línea divisoria continua paralela a otra discontinua



H1
Línea de separación de sentido de circulación
Líneas divisorias paralelas discontinuas para carriles reversibles

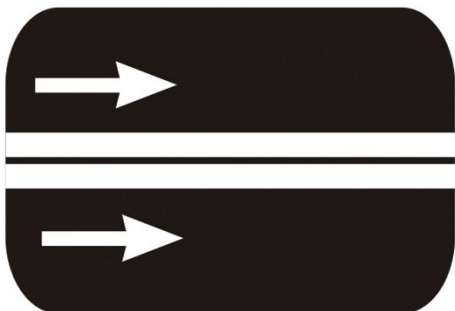


H2
Línea de carril
Línea continua divisoria de corrientes del mismo sentido




H2
Línea de carril
Línea discontinua divisoria de corrientes del mismo sentido


Demarcación Horizontal



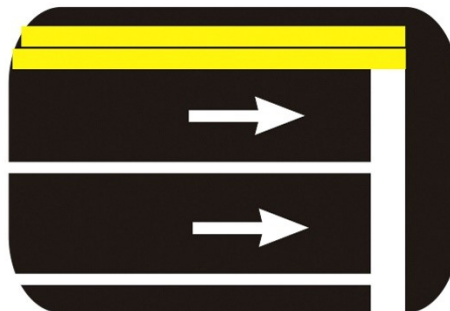
H2
Líneas de carril exclusivo
Doble línea continua



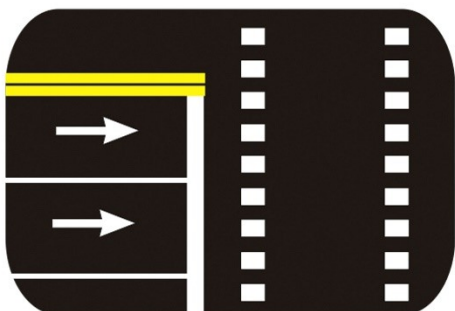
H2
Línea de carril preferencial
Línea de carril de mayor ancho




H3
Línea de borde de calzada
Línea continua



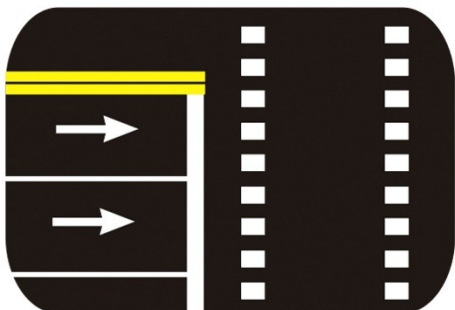
H4
Marcas transversales
Línea de detención




H5
Senda peatonal



H5
Senda peatonal (cebrado)

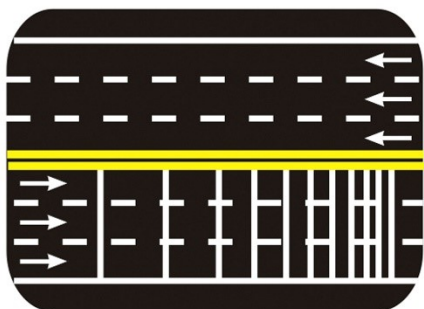


H6
Senda para ciclistas

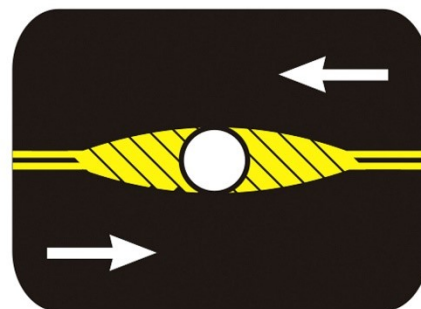


H6
Senda para ciclistas (cebrado)


Demarcación Horizontal




H7
Líneas auxiliares para reducción
de velocidad




H8
Marcas especiales
Marcas canalizadoras de tránsito
(e isletas)



H9
Flecha simple



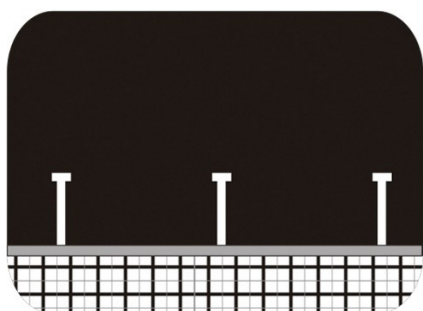
H9
Flecha curvada



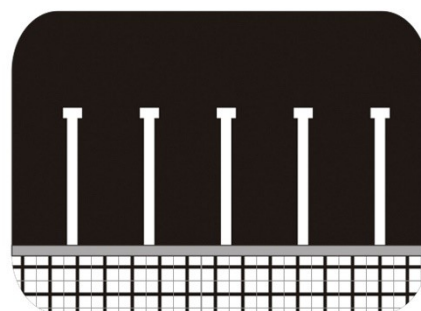
H9
Flecha combinada



H10
Pare



H11
Estacionamiento (Paralelo)




H11
Estacionamiento (90°)

Demarcación Horizontal

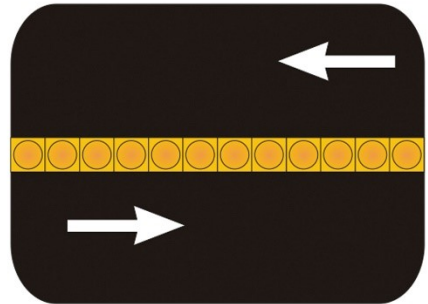


P			80			E
Parada de Transporte	Carril Exclusivo	Carril Emergencia	Máxima	Carril Exclusivo	Ceda el Paso	Estacionamiento

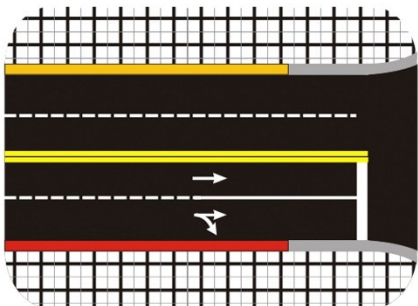
H12 Inscripciones



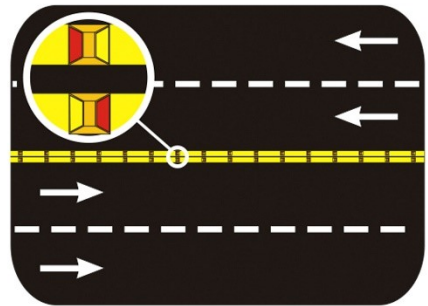
H13
Cruce ferroviario



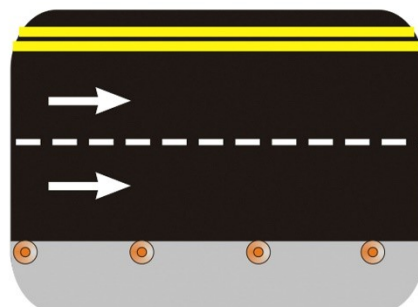
H14
Separador de tránsito



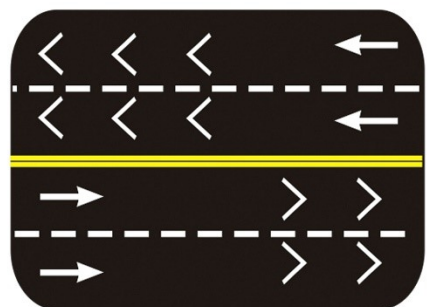
H15
Cordones pintados



H16
Tachas



H17
Delineadores (Conos)



H18
Para niebla

Demarcación Transitoria



Calle o Carretera en Construcción o Cerrada
T 1



Desvío
T 2



Carretera de un solo Carril
T 3



Estrechamiento de Calzada
T 4



Banderillero
T 5



Hombres Trabajando
T 6



Equipo Pesado en la Vía
T 7



Trabajos en la Banquina
T 8

Demarcación Transitoria




Zona de Explosivos
T 9



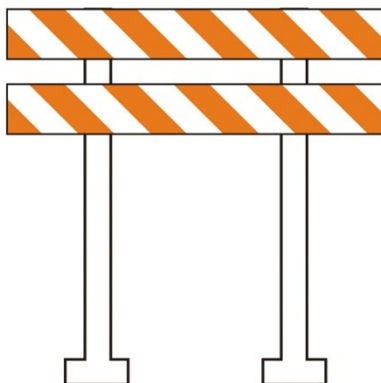
Longitud de la Construcción
T 10



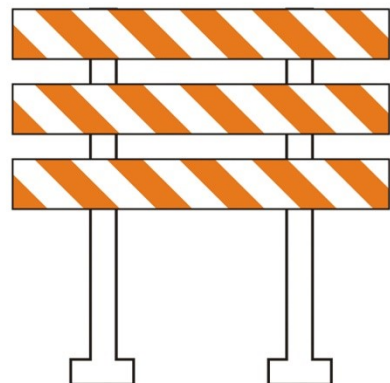
Fin de Construcción
T 11



Vallas (Tipo I)




Vallas (Tipo II)




Vallas (Tipo III)


Demarcación Transitoria



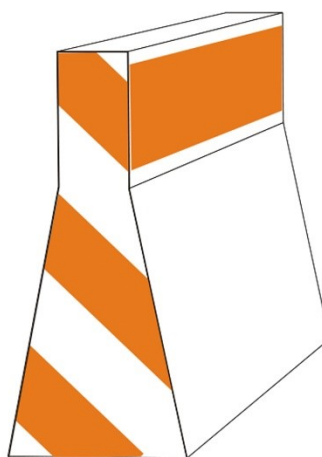
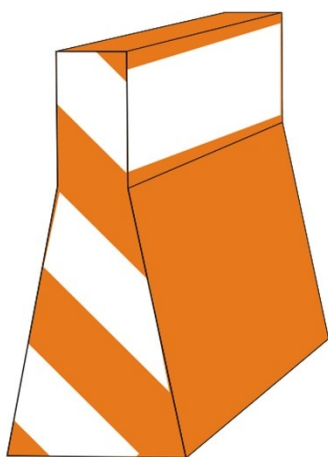
Conos



Tambores



Delineadores

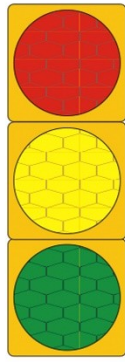


Muro Jersey

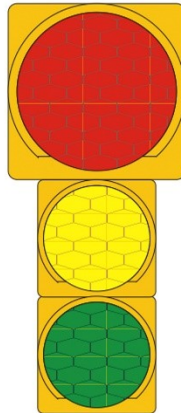
Demarcación Luminosa



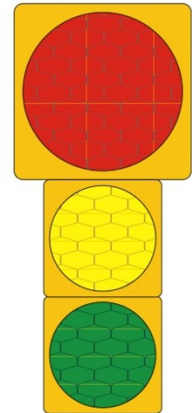
Semáforo con visera



Semáforo sin visera



Semáforo de gran sección roja con visera



Semáforo de gran sección roja sin visera



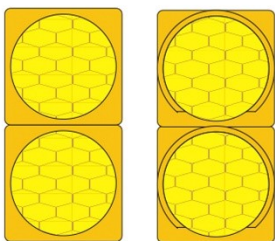
Flecha vertical para seguir al frente



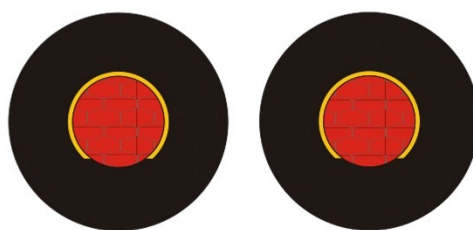
Flecha horizontal para seguir a la izquierda o derecha



Semáforos especiales Para peatones



Semáforos especiales Intermitentes



Semáforos especiales Para cruce ferroviario



Semáforos especiales Para carriles reversibles